


# DECOFRAME



Das elastisch in den DecoFrame-Rahmen gespannte Tuch ist absolut plan, faltenfrei und hat eine scharfe Randbegrenzung.

## Die Projektionswand als Objekt an der Wand



### DECOFRAME



Im Stil eines hochwertigen Bilderrahmens verleiht das DecoFramesystem Ihrem Heimtheater, Konferenzraum oder jeder Festinstallation ein elegantes, professionelles Erscheinungsbild. Maßgefertigt in der Größe Ihrer Wahl und leicht montiert.

HDTV Video Schnittplatz mit 16:9 DecoFrame-Projektionswand ([www.brainsandpictures.com](http://www.brainsandpictures.com)).



**System VARIO 32 mit DecoFrame**  
DecoFrame Maskierung für das System VARIO 32 für eine perfekte mobile Projektionswand.



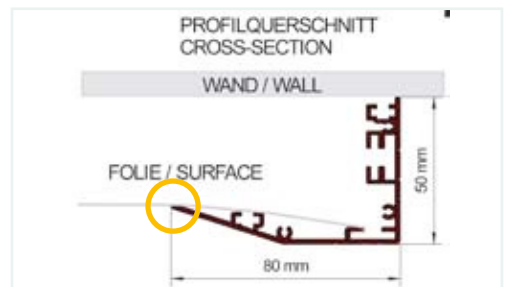
1 Die schwarz eloxierten Profilelemente werden mit Verbindungswinkel verschraubt.



2 Die Lieferung der Folie erfolgt in gerolltem Zustand und wird in den Rahmen eingehängt.



3 Exaktes Bildformat durch scharfe Randbegrenzung.



4 Die Profilschräge bewirkt eine perfekte Planlage der Projektionsfolie.

# Der Bühnengerechte Rahmen für Ihre Projektionswand



## DRAPE KIT - der bühnengerechte Rahmen für Ihre Projektionswand

In vielen Ländern ist der Drape Kit eine selbstverständliche Ergänzung für die Mobile Projektionswand. Das von uns entwickelte Drape-System steht wahlweise für Druckknopf- bzw. Velcro-Befestigung der Dekorstoffe zur Verfügung. Mit dem Drape-runoff-system kann das theaterähnliche Erscheinungsbild beliebig erweitert werden.



## DRAPE RUNOFF SYSTEM


Dieses universelle transportable Drape-System kann als freistehender Raumteiler, als Abgrenzung von Regieplätzen oder beliebig zur flexiblen Raumgestaltung eingesetzt werden. Mit nur wenigen verschiedenen Elementen und dem Teleskopprofil können innerhalb weniger Minuten ohne Werkzeug unterschiedlichste Dekorationsaufgaben erfüllt werden. Die Befestigung der Dekorstoffe erfolgt mittels Velcro-Klettband.



## DRAPE KIT



**Das System MONOBLOX 32**  
Als Basis für das DRAPE KIT System. Der Rahmen ist mit VALANCE BAR, WING BAR und SKIRT BAR dargestellt.



**VALANCE BAR und WING BAR**  
Für die Drapebefestigung am oberen Rand der Projektionswand.



**DRAPE KIT-Die Komponenten**  
Nur wenige unterschiedliche Teile sind nötig um nahezu jede Dekorationsaufgabe flexibel zu lösen.



**Teleskopprofile**  
Diese ineinander verschiebbaren Profile sind mit einer Klemmvorrichtung versehen. In den Nuten können Klettbander eingeklebt werden.